



Automatické vysavače pro soukromé bazény


ASR 105 - AQUASPHERE

Maximální pohyblivost a výkon







Cyklonové sání



Obratnost
čistí dno, stěny i linku



Rotační kartáč



Snadno přístupný filtr



ASR 105 - AQUASPHERE

Automatické vysavače pro soukromé bazény


**2 ROKY
ZÁRUKA**

MAXIMÁLNÍ POHYBLIVOST A VÝKON

- + Optimální čistící výkon:
 - patentované cyklonové sání / rotační kartáč / velká sací kapacita
- + Navrženo pro bazény všech tvarů a povrchů / trakční pásy / senzory akcelerometru a gyroskopu
- + Snadné použití: přístup k filtru shora

| | | |
|-----------------|--------------------------------------|----------------------|
| KÓDOVÉ OZNAČENÍ | * platí speciální velkoobchodní cena | Dop. MC bez DPH (Kč) |
| WR000502 | | 11.286 |

| SOUČÁST BALENÍ | | |
|------------------------|--|---------------------------|
| | | |
| Ovládací skříňka zdroj | Filtrační koš se záchytnou schopností 150µ | Základna ovládací skříňky |

| PRO JAKÝ BAZÉN? | |
|------------------|--|
| Typy bazénu | Soukromé zapuštěné bazény a nadzemní bazény s pevnými stěnami do velikosti 9 x 4 m |
| Tvary bazénu | Obdélníkového, oválného nebo volného tvaru |
| Druhy dna bazénu | S rovným dnem, se dnem s mírným sklonem, bazén s různými hloubkami |
| Povrchy bazénu | Pro všechny typy povrchů |

| POPIS | |
|---|--|
| Čistí | Dno / stěny / bazénovou linku |
| Počet cyklů / Doba trvání čistících cyklů | 1 cyklus: - Dno / stěny / bazénová linka (2h30) |
| Časovač | Ne |
| Typ zdroje | Autonomní napájecí zdroj s připojením na 230V s přípojovacím kabelem |
| Pohyb | Naprogramovaný |
| Trakční systém | Pásy, 2 motory |
| Typ převodovky | Ozubená kola |
| Snímač tlaku | Ne |
| Kartáče | Ano - vpředu |
| Systém pro lehčí vyjmutí z vody | Ne |
| Průhledné víko | Ne |
| Indikace zaneseného koše | Ne |
| Ovládání WiFi | Ne |
| Bezpečnost provozu | Diagnostika, el. ochrana motoru - automatické vypnutí vysavače při opuštění bazénu – mimo vodu |
| Typ filtru / přístup k filtru | Pevný filtrační koš s přístupem shora |

| TECHNICKÉ CHARAKTERISTIKY | |
|---------------------------------------|----------------------------|
| Počet motorů | 3 |
| Napájení ovládací skříňky | 200-240 VAC 50 / 60 Hz |
| Zdroj | 30 VDC |
| Příkon | 150 W |
| Délka kabelu | 15 m |
| Rozměry vysavače | 41 x 42 x 28 cm |
| Rozměry balení | 56 x 56 x 38 cm |
| Hmotnost vysavače | 8 kg |
| Váha balení | 14 kg |
| Filtrační plocha / Záchytná schopnost | 499 cm ² / 150µ |
| Kapacita filtračního koše | 3 litry |
| Sací šířka | 23 cm |
| Přepravní vozík | Ne |
| Počet balení / paleta | 20 |

| VOLITELNÉ PŘÍSLUŠENSTVÍ (MOŽNO DOKOUPIT ZVLÁŠTĚ) | | | |
|--|--------------------|-----------------|-----------------|
| | Filtrační koš 150µ | Přepravní vozík | Ochranný vak |
| Kódové označení | R0999700 | R0639500 | R0568100 |